

TULUM

COLLECTION INSPIRATION

3+ 2 | 60

200 X 200 X 92* CM



POINTS FORTS

- ISOLATION THERMIQUE
- TRAITEMENT NATUREL DE L'EAU
- VARIÉTÉ DU MASSAGE
- DENSITÉ DU MASSAGE



« Equipé d'un système de double traitement de l'eau innovant »

Notre spa TULUM limite considérablement l'utilisation de produits chimiques grâce à la combinaison d'une lampe UV et d'un ozonateur. Avec ses deux postes allongés distincts, il offre une détente absolue.



COMMANDE TACTILE



COUVERTURE ISOLANTE INCLUSE

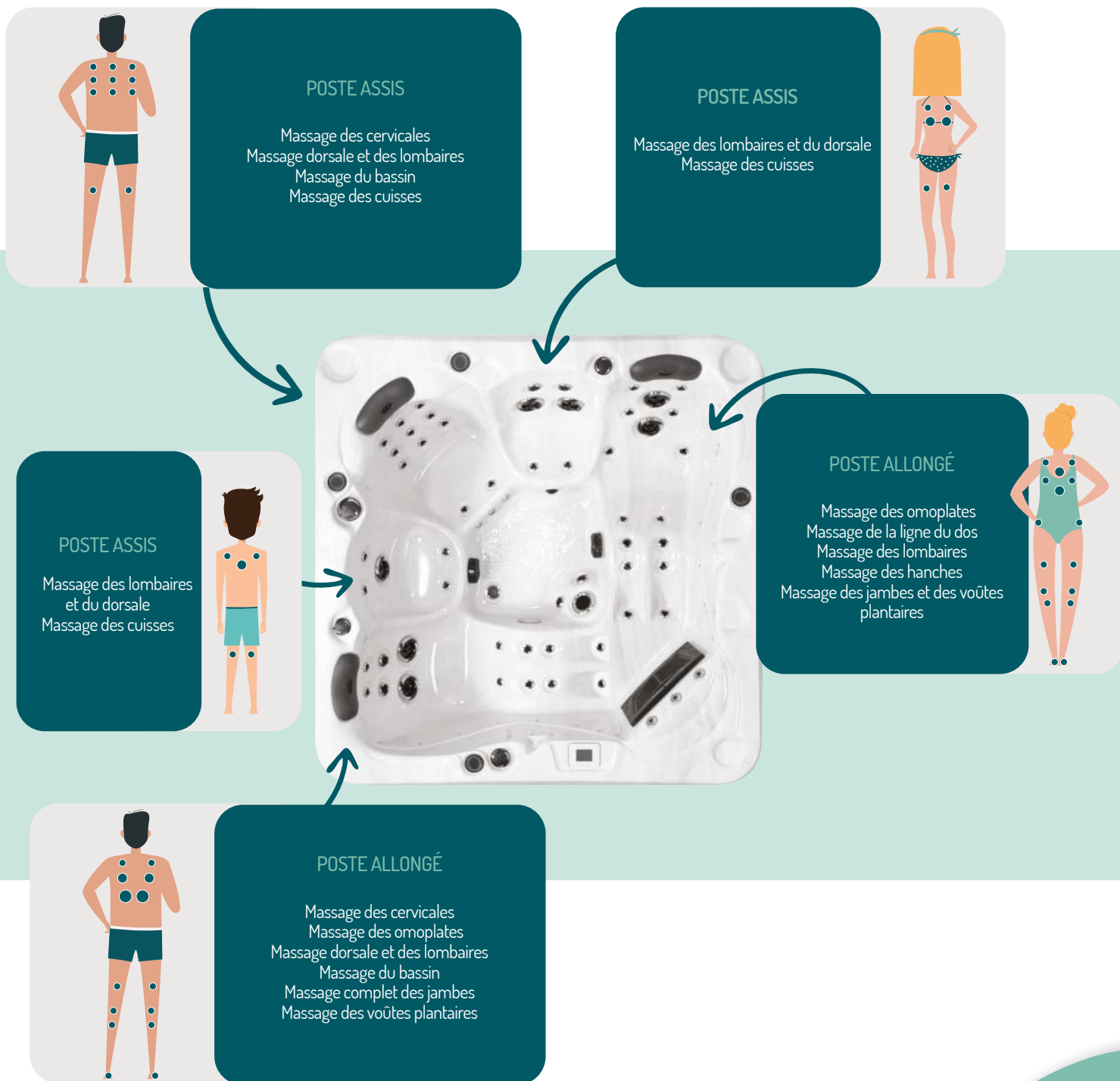


TULUM

COLLECTION INSPIRATION

3+ | 2 | 60

ZONES DE MASSAGE



DESCRIPTIFS TECHNIQUES


DESCRIPTIFS

Utilisation : Thérapeutique
 Dimensions : 200 x 200 x 92 cm
 Poids : 355 Kg
 Volume : 900 L
 Nombre de places : 3 places assises & 2 places allongées


ÉQUIPEMENTS & JETS

Hydrojet fixe : 36 & Hydrojet directionnel : 2
 Hydrojet rotatif : 8 & Jet d'air : 14
 Jet fontaine : 3
 Vanne directionnelle : 1
 Vanne venturi : 2
 Ozonateur : 1
 Filtration : Skimmer avec 2 cartouches
 Appui-tête : 3
 Repose verre éclairé : 3
 Éclairage : 1 projecteur LED & 24 points LED
 Couverture isolante : 1
 Options incluse : Lampe UV et Commande tactile

STRUCTURE

Cuve : Acrylique ARISTECH 
 Châssis : Inox
 Habillage : Aluminium
 Fond : Fibre de verre imputrescible
 Isolation : Cuve, paroi et fond
 Vidange : Oui

COMPOSANTS ÉLECTRIQUES

Tableau de commande : BALBOA TOUCH
 Boîtier électronique : BP 6013G2 BALBOA
 Réchauffeur : 3 Kw
 BLOWER : 1 x 400W
 Pompe de massage : 2 pompes 2 HP WHIRPOOL
 Pompe de circulation : 1 pompe 0.35 HP WHIRPOOL
 Ampère : 25 A
 Alimentations : Monophasé ou Triphasé
 Notre partenaire 

NOS COLORIS CUVES & HABILLAGES

NOS CUVES



BLANC MARBRÉ
RÉFÉRENCE : 6427

BLANC PUR*
RÉFÉRENCE : 6167

BLANC NACRÉ*
RÉFÉRENCE : 6696

GRIS NACRÉ*
RÉFÉRENCE : 6970

BLEU MARBRÉ*
RÉFÉRENCE : 6811

NOIR MARBRÉ*
RÉFÉRENCE : 6878

GRIS MARBRÉ*
RÉFÉRENCE : 6301

NOS HABILLAGES ALUMINIUM



BLANC
RÉFÉRENCE : AP0001

NOIR
RÉFÉRENCE : AP0002

GRIS ACIER
RÉFÉRENCE : AP0003

GRIS ANTHRACITE
RÉFÉRENCE : AP0004

BROSSÉ (GRIS)
RÉFÉRENCE : AP0005

ÉBÈNE VERT
RÉFÉRENCE : AP0006

CHÊNE
RÉFÉRENCE : AP0007

* COLORIS SUR COMMANDE. AUTRES COULEURS DISPONIBLES SUR LE SITE WWW.BE-SPA.FR

ACCESSOIRES COMPATIBLES



ESCALIER 2 MARCHES

RÉF : ESC001
Escalier 2 marches composite gris




ESCALIER 2 MARCHES

Réf : ESC002
Escalier 2 marches composite noir



LÈVE-COUVERTURE FIXATION SOUS SPA

Réf : 3053



RETROUVEZ TOUS NOS ACCESSOIRES SUR NOTRE SITE INTERNET : WWW.BE-SPA.FR

GARANTIE

HABILLAGE ALUMINIUM	10 ans
HABILLAGE COMPOSITE	7 ans
CHÂSSIS - FOND	7 ans
CUVE	5 ans
TECHNOLOGIES INTÉGRÉES	3 ans

CONDITIONNEMENT

POIDS	405 KG
COLISAGE	Sur champ sur palette
DIMENSIONS COLIS	220 x 220 x 110 CM
RÉFÉRENCE	TULUM